

GRILL ELEKTRYCZNY

Lauson

INSTRUKCJA OBSŁUGI



Model: AGP 101

Prosimy uważnie zapoznać się z treścią instrukcji, przed użyciem urządzenia.

Proszę uważnie przeczytać instrukcję przed użyciem urządzenia.

- θ Sprawdź, czy napięcie w sieci odpowiada podanemu na urządzeniu.
 - θ Nigdy nie zostawiaj urządzenia bez nadzoru podczas użytkowania. Trzymaj w miejscu niedostępnym dla dzieci, lub niekompetentnych osób.
 - θ Od czasu do czasu sprawdź przewód. Nigdy nie należy używać urządzenia, jeśli kabel lub urządzenie przejawia jakiegokolwiek przejawy awarii.
 - θ Korzystaj z urządzenia wyłącznie do celów domowych oraz w sposób wskazany w niniejszej instrukcji.
 - θ Nie wolno zanurzać urządzenia w wodzie lub innej cieczy z jakiegokolwiek przyczyny. Nigdy nie wolno umieścić go w zmywarce.
 - θ Nie wolno używać urządzenia w pobliżu gorących powierzchni.
 - θ Jeżeli przewód jest uszkodzony, musi zostać wymieniony przez wykwalifikowanego elektryka (*).
 - θ Przed czyszczeniem zawsze odłącz urządzenie od zasilania.
 - θ Wszelkie naprawy powinny być wykonywane przez wykwalifikowanego elektryka (*).
 - θ Nie używać urządzenia na zewnątrz i zawsze umieścić go w suchym miejscu.
 - θ Nie korzystaj z akcesoriów, które nie są zalecane przez producenta. Mogą one stanowić niebezpieczeństwo dla użytkownika i ryzyko uszkodzenia urządzenia.
 - θ Nie przenosić urządzenia ciągnąc za przewód. Nie zwijaj przewodu wokół urządzenia oraz nie wyginaj go.
 - θ Upewnij się, że urządzenie jest ustawione na płaskiej powierzchni.
 - θ Postaw urządzenie na stole lub na płaskiej powierzchni.
 - θ Upewnij urządzenie wystygnie przed czyszczeniem lub przechowywaniem.
 - θ Istotne jest, aby utrzymywać urządzenie w czystości, ponieważ ma bezpośredni kontakt z żywnością.
 - θ Upewnij się, że przewód nie styka się z gorącymi częściami urządzeniami. Nigdy nie należy dotykać gorących części urządzenia. Zawsze należy używać rękawic kiedy obsługujesz urządzenie. Upewnij się, że nic nie jest w bezpośrednim kontakcie z urządzeniem.
 - θ Upewnij się, że gorące części urządzenia nigdy nie stykają się z materiałów łatwo palnymi, takich jak zasłony, tkaniny, itp. .. oraz przy otwartym ogniu.
 - θ Odłącz urządzenie, gdy nie jest w użyciu.
 - θ Nie przykrywać urządzenia w trakcie użytkowania.
 - θ Bądź bardzo ostrożny, gdyż produkty takie jak oleje i tłuszcze, mogą się zapalić z przegrzania.
 - θ Zapewnij właściwą wentylację podczas korzystania z urządzenia.
- OSTRZEŻENIE:**
- θ Aby uniknąć uszkodzeń lub obrażeń, zawsze umieszczaj tackę na tłuszcz pod powierzchnią grillowania.
 - θ Nie używaj innego kabla niż dołączony do zestawu.
- (*) Właściwy wykwalifikowany elektryk: od dział sprzedaży przez producenta, importera lub osobę która jest wykwalifikowana i posiada kompetencje do wykonywania tego typu napraw,

aby uniknąć niebezpieczeństwa.

W każdym przypadku należy zwrócić urządzenie do tego elektryka.

Zasilanie: 230 V

Moc maksymalna: 2000 W

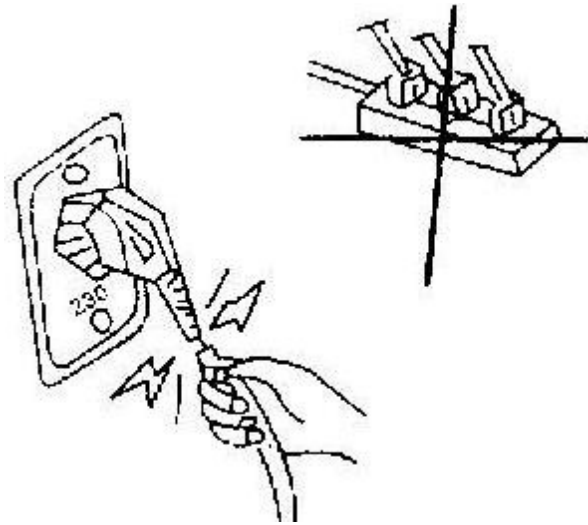
Urządzenie o dużej mocy. Postępuj ostrożnie z kablem

- Przewód nie może być dopuszczony do zakrzywienia.
- Nie należy ciągnąć kabla
- Nie należy umieszczać urządzenia w wodzie
- Nie czyścić grilla pod wodą
- Po zakończeniu czyszczenia urządzenie musi być suche, wtedy można go używać.
- Nie jest grzejne mogą być używane w

Następujące miejsce:


- Na niestabilnym miejscu lub na substancje łatwopalne (gazety, papier, parapety PCV, dywany itp.)

Musi być zachowana odległość 15 cm od innych przedmiotów




AUTOMATYCZNY REGULATOR TEMPERATURY

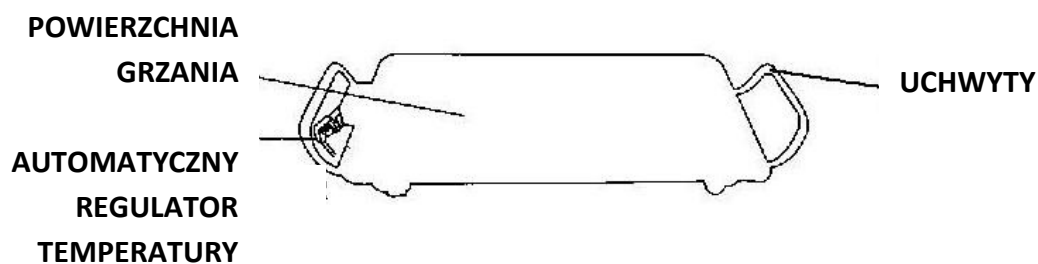
Odpowiednia temperatura zostaje stale utrzymana.

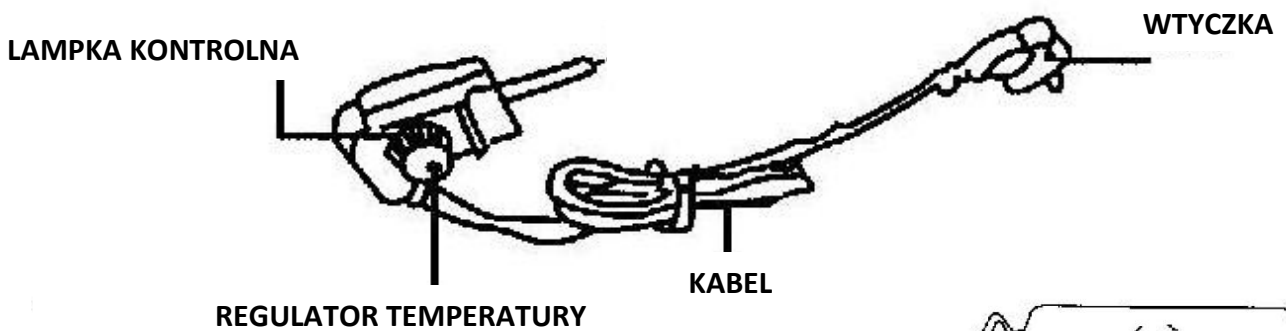


POZIOM	POTRAWA
100	PIECZONE JEDZENIE, HAMBURGER
200	
150	JAJA SADZONE, JAJECZNICA SZYNKA, MIĘSO DUSZONE
240	PIZZA



OPIS I DZIAŁANIE GRILA ELEKTRYCZNEGO:





INSTRUKCJA OBSŁUGI:

- 1) Podczas pierwszego użycia ustaw skalę temperatury na poziom OFF i ustaw automatyczny regulator temperatury.
- 2) Włóż wtyczkę do gniazdka sieciowego.
- 3) Skala temperatury wg żywności jest włączona, lampka kontrolna świeci się.

Po użyciu:

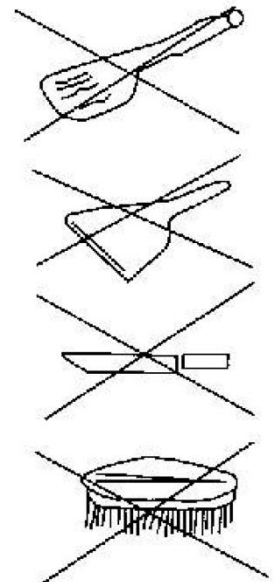
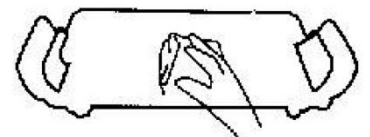
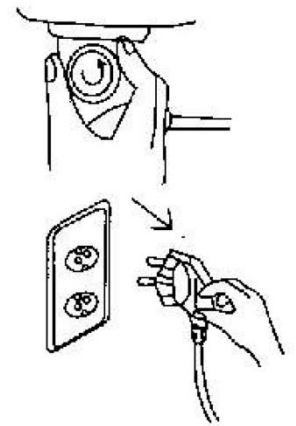
- 1) Po użyciu umieścić skalę temperatury na OFF.
- 2) Najpierw wyciągnąć wtyczkę z gniazdka, a następnie wyjmij automatyczny regulator temperatury z Płyta ciepła. UWAGA: Ze względu na temperaturę Lider regulatora temperatury jest bardzo gorąco po użyciu płytowe, niech ciepła zimna płyta przed wyjazdem z regulatorem temperatury.
- 3) Po ugotowaniu obejmuj wejście do gniazda z ręką w porządku.

Oczyścić schłodzonego urządzenia z suchą i miękką szmatką.

Należy ostrożnie obchodzić się z powierzchnią grzejącą.

Należy o nią zadbać w następujący sposób:

- Nie należy używać ostrych narzędzi wykonanych z metalu.
- Nie wolno używać ostrych narzędzi do cięcia potraw na powierzchni grilla.
- Nie należy umieszczać potraw nieprzystosowanych do grzania



w zbyt wysokich temperaturach grzewczych.

- Nie używać twardej szczotki lub szczotki metalowej.

Powierzchnia może się uszkodzić.

- Płyta musi być czyszczona po użyciu suchą i miękką szmatką.

- Jeżeli przewód zasilający jest uszkodzony musi być wymieniony przez producenta lub autoryzowany serwis lub osobę o podobnych kwalifikacjach w celu uniknięcia zagrożenia.

Nazwa	Metoda	Uwagi
Grill	Po zakończeniu pracy wyczyść pole grzejne mokrym ręcznikiem lub papierem, gdy są one jeszcze ciepłe. Gdy pozostałości trudno oczyścić, umieścić trochę wody na grillu i powtórz powyższe czynności.	1. Nie należy używać żadnych detergentów, szczotek nylonowych lub szczotek metalowych, gdyż płyta grzewcza może zostać uszkodzona. 2. Nie umieszczaj na płycie grzejnej wodą lub nie myj wodą gdy pole grzejne jest jeszcze gorące
Podstawka	Czyścić miękką gąbką z łagodnym detergentem	Nie należy używać rozcieńczalnika, benzenu, detergentów lub środków chemicznych, gdyż powierzchnia może zostać uszkodzona
Automatyczny kontroler temperatury	Oczyścić miękkim papierem lub suchym ręcznikiem.	Nie czyścić regulatora podczas działania urządzenia, gdyż może to grozić porażeniem prądem elektrycznym lub wzniesieniem ognia.
Po oczyszczeniu wytrzeć urządzenie suchym ręcznikiem, i pozostawić do wyschnięcia. Po wysuszeniu posmarować delikatnie tłuszczem.		

ŚRODKI BEZPIECZEŃSTWA

Podczas używania urządzeń elektrycznych, zawsze powinny zostać zachowane podstawy bezpieczeństwa, jak poniżej:

**PRZECZYTAJ WSZYSTKIE INSTRUKCJE PRZED UŻYCIEM URZĄDZENIA.
TRZYMAJ Z DALA OD WODY.**

UWAGA: jak w przypadku większości urządzeń elektrycznych, wszystkie części elektryczne są w stanie pobudzenia nawet, gdy urządzenie jest wyłączone.

By zredukować ryzyko śmierci poprzez porażenie prądem:

1. Zawsze wyłącz urządzenie z gniazdka, gdy nie jest używane.
2. Nie korzystaj z urządzenia podczas kąpieli. Przechowuj urządzenie w takim miejscu, by jego upadek do wanny, czy zlewu nie był możliwy.
3. Nie umieszczaj urządzenia w wodzie i innych płynach.
4. Jeśli urządzenie wpadnie do wody, odłącz je natychmiast. **NIE SIĘGAJ PO NIE DO WODY!**

UWAGA: By zredukować ryzyko poparzeń, porażenia prądem, pożaru czy innego urazu:

1. Nie zostawiaj urządzenia, gdy pracuje, bądź jest włączone do gniazdka.
2. Nadzór jest konieczny, gdy urządzenie jest używane przez dzieci, bądź osoby niepełnosprawne.
3. Korzystaj z urządzenia tylko w celach, do których jest przeznaczone. Korzystanie z dodatków niezalecanych przez producenta może być niebezpieczne.
4. Nigdy nie korzystaj z urządzenia, gdy jego przewód, bądź wtyczka są uszkodzone. Także gdy nie działa poprawnie, bądź zostało upuszczone lub w inny sposób uszkodzone. Tym bardziej, gdy wpadło do wody. Zanieś urządzenie do najbliższego serwisu w celu przeglądu, bądź naprawy.
5. Trzymaj przewód zasilający z dala od gorących powierzchni, bądź innego źródła ciepła.
6. Nigdy nie wrzucaj, ani nie wkładaj żadnych obiektów do urządzenia. Może to być niebezpieczne..
7. Elementy mogą nagrzewać się podczas użytkowania. Pozwól im ostygnąć po skończonej pracy, nim schowasz urządzenie.

ZACHOWAJ TĄ INSTRUKCJĘ!!!

KARTA GWARANCYJNA

IMPORTER / GWARANT :

FHU COMTEL SP.J . SZ.PABIJAN Z.OJCZYK, PLAC KUPIECKI 2, 32-800 BRZESKO, TEL: +48 14 68 49 418 , FAX: +48 14 68 49 419. www.comtel-brzesko.pl e-mail: biuro@comtel-brzesko.pl , serwis@comtel-brzesko.pl

Nazwa i model	Nr fabryczny

Data sprzedaży	Podpis i pieczętka sprzedawcy

Adnotacje o naprawie

LP	Data przyjęcia do naprawy	opis naprawy	pieczętka/podpis
1			
2			
3			
4			

WARUNKI GWARANCJI

1. **Niniejsza gwarancja** jest udzielana przez firmę **COMTEL z siedzibą Plac Kupiecki 2, 32-800 Brzesko, Tel: 14 68 49 418** nazywana w dalszej części gwarancji **Gwarantem/ Autoryzowanym Serwisem**.
2. Niniejsza gwarancja dotyczy wyłącznie produktów pod marką LAUSON zakupionych na terytorium Rzeczypospolitej Polskiej.
3. Aby skorzystać z gwarancji należy przekazać kompletne urządzenie wraz z kartą gwarancyjną i dowodem zakupu w miejscu zakupu lub do importera – gwaranta.
4. Okres gwarancji wynosi 24 miesięcy od daty zakupu sprzętu.
5. W przypadku wad uniemożliwiających korzystanie ze sprzętu okres gwarancji ulega przedłużeniu o czas od dnia zgłoszenia wady do dnia wykonania naprawy.
6. Gwarancja uprawnia do bezpłatnych napraw nabytego sprzętu, polegających na usunięciu wad fizycznych, które ujawniły się w okresie gwarancyjnym, z zastrzeżeniem punktu 10.
7. Zgłoszenie wad sprzętu powinno zawierać:
 - dowód zakupu towaru, (oryginał lub kopia)
 - nazwę, model towaru, jeżeli są to nr fabryczne urządzenia,
 - datę sprzedaży (bez skreśleń i poprawek),
 - dokładny opis uszkodzenia, wady.
 - podpis i pieczętkę sprzedawcy.
8. Gwarant w terminie 14 dni roboczych od daty zgłoszenia wady ustosunkuje się do zgłoszonej reklamacji. Jeśli do dokonania naprawy wystąpi konieczność sprowadzenia części zamiennych z zagranicy termin naprawy może ulec przedłużeniu do czasu sprowadzenia niezbędnych elementów, lecz maksymalnie do 30 dni roboczych od daty otrzymania towaru do naprawy.
9. Reklamujący powinien dostarczyć towar odpowiednio zabezpieczony przed uszkodzeniem w czasie transportu.
10. Gwarancja nie obejmuje:
 - uszkodzeń mechanicznych, chemicznych, termicznych i korozji,
 - uszkodzeń spowodowanych działaniem czynników zewnętrznych, niezależnych od producenta, a w szczególności wynikłych z użytkowania niezgodnego z Instrukcją Obsługi.

- usterek powstałych w wyniku niewłaściwego montażu sprzętu,
 - samowolnych, dokonywanych przez użytkownika lub inne nieupoważnione osoby napraw, przeróbek lub zmian konstrukcyjnych.
 - używania urządzeń w celach komercyjnych,
 - zanimi sygnału podczas jazdy spowodowane odległością od nadajnika lub źle wykonaną instalacją antenową,
 - uszkodzenie sprzętu, który nie został dostarczony do serwisu w oryginalnym i bezpiecznym opakowaniu,
 - uszkodzenie plomby gwarancyjnej powoduje utratę gwarancji
 - kable, baterii, akumulatorów, słuchawek, przewodów, wtyczki, uszkodzenia powłok lakierniczych i nadruków , ścierających się pod wpływem eksploatacji, nalepki itp.
11. Niedopuszczalne jest używanie ogrzewacza w pomieszczeniach o dużym zapyleniu - powoduje to bardzo duże zagrożenie pożarowe oraz zniszczenie urządzenia. Uszkodzenie spowodowane osiadaniami kurzu i pyłów na urządzeniu nie podlega gwarancji.
 12. Niniejsza gwarancja nie ogranicza, nie zawiesza ani nie wyłącza uprawnień kupującego w stosunku do sprzedawcy, wynikających z niezgodności towaru konsumpcyjnego z umową.
 13. Klientowi przysługuje prawo do wymiany sprzętu na inny, posiadający te same zbliżone parametry techniczne w przypadku:
 - jeżeli w okresie gwarancji Serwis Autoryzowany dokona 3 napraw tej samej usterki , a sprzęt nadal będzie nadal wykazywał wady uniemożliwiające używanie go,
 - jeżeli Autoryzowany Serwis uzna że usunięcie wady nie jest możliwe.
 14. W przypadku gdy naprawa, bądź wymiana urządzenia na nowe jest niemożliwa, reklamującemu przysługuje prawo do zwrotu zapłaconej kwoty.
 15. Każdy reklamowany sprzęt serwis comtel sprawdza pod względem poprawności działania. Jeżeli się okaże że sprzęt jest sprawny, Autoryzowany Serwis może obciążyć reklamującego kosztami związanymi ze sprawdzeniem sprzętu oraz jego wysyłką z powrotem do klienta.

IMPORTER / GWARANT :

FHU COMTEL SP.J . SZ.PABIJAN Z.OJCZYK, PLAC KUPIECKI 2, 32-800 BRZESKO, TEL: +48 14 68 49 418 , FAX: +48 14 68 49 419. www.comtel-brzesko.pl e-mail: biuro@comtel-brzesko.pl , serwis@comtel-brzesko.pl

